DEMANDE station de transfert de chaleur

* À compléter au moins

E-MAIL **angebote@pewo.de**

Date

☐ Prise de contact par un spécialiste souhaitée

Date fixée pour l'offre

*Expéditeur

Société

Lieu

Responsable

E-mail

Téléphone/Fax

Contact technique

Société

Rue

CP/Ville

Responsable

E-mail

Téléphone/Fax

*Adresse de l'objet

Objet/Rue

CP/Ville

Conditions techniques

de raccordement

Informations supplémentaires (état de l'objet)

☐ Phase de prestation selon le HOAI :

- ☐ 1. Détermination de bases
- ☐ 2. Avant-projet
- ☐ 3 Planification intégrée du projet
- ☐ 4 Planification des permis
- ☐ 5 Plans d'exécution
- ☐ 6 Préparation de la passation des contrats
- ☐ 7 Aide à la passation de contrat
- ☐ 8 Suivi du chantier
- ☐ 9 Suivi des garanties du chantier

Date de soumission

☐ A déjà eu lieu

Date de passation de contrat

☐ A déjà eu lieu

Informations concernant l'installation

Raccordement chauffage

☐ direct ☐ indirect

***Régulateur électronique (DDC)**

☐ oui ☐ À fournir par l'installateur

☐ Au choix

☐ Marque souhaitée

Attention ! Ce régulateur doit être conforme aux exigences des conditions techniques de raccordement du fournisseur d'énergie ainsi qu'aux directives de l'AGFW !

Modèle vanne de régulation / régulateur de pression différentielle primaire

☐ Vanne motorisée mixte ☐ Départ ☐ Retour

☐ Avec fonction de sécurité ☐ sans fonction de sécurité

☐ Vanne motorisée ☐ Départ ☐ Retour

☐ Avec fonction de sécurité ☐ sans fonction de sécurité

☐ Régulateur de pression différentielle et de débit

☐ Limiteur de pression différentielle et de débit

***Données de service primaire**

*Puissance absorbée (kW)

Température max. (°C)

*Température départ

Température retour

*Niveau de pression PN (bar)

Pression de service maximale (bar)

Pression différentielle min. (bar)

Pression différentielle max. (bar)

☐ avec compteur de chaleur

☐ oui Marque

☐ non

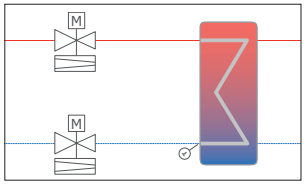

Vanne motorisée mixte

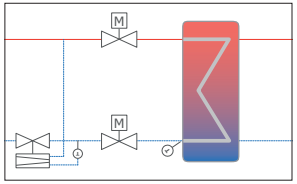

Vanne motorisée

Type prédéfini

Remarques (visualisation / communication / norme de centrale)

Version : 18.12.17 / F-16-001 / auteur : Charly Schötz, 18.12.17 / vérification : Martina Schuster, 18.12.17 / validation : Dopatka

DEMANDE station de transfert de chaleur

* À compléter au moins

E-MAIL **angebote@pewo.de**

Production d'eau chaude sanitaire (ECS)

Raccordement ECS

☐ Chauffage à distance ☐ Chauffage ☐ sans ECS

Contenance du ballon (litres) _____

Modèle de ballon ☐ Inox ☐ émaillé

efficacité énergétique _____

Puissance absorbée (kW) _____

Coefficient de la demande (NL) _____

Débit volumique/débit de pointe _____

Logements (LO) _____

***Système (type) de production d'eau chaude sanitaire**

☐ Principe de passage

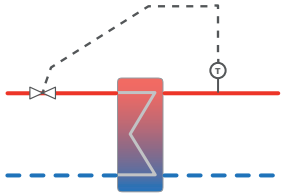

☐ Principe d'accumulation

☐ Prioritaire ☐ Parallèle

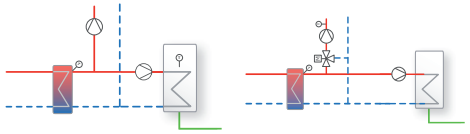

☐ Principe de charge ECS

☐ Prioritaire ☐ Parallèle

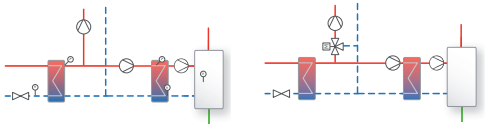

Côté secondaire (installation domestique)

Niveau de pression PN (bar) _____

Soupape de sécurité pression de décharge (bar) _____

Hauteur du bâtiment _____

*Circuit de chauffage	Désignation circuit de chauffage	Puissance	*Températures		Mélangeur de circuit de chauffage		Installation domestique Δp	Pompe de circulation Type de pompe	WMZ
			Départ	Retour				Marque	Secondaire
1		kW	°C	°C	☐ oui	☐ non	bar		
2		kW	°C	°C	☐ oui	☐ non	bar		
3		kW	°C	°C	☐ oui	☐ non	bar		
4		kW	°C	°C	☐ oui	☐ non	bar		
5		kW	°C	°C	☐ oui	☐ non	bar		
6		kW	°C	°C	☐ oui	☐ non	bar		
7		kW	°C	°C	☐ oui	☐ non	bar		
8		kW	°C	°C	☐ oui	☐ non	bar		

Version : 18.12.17 / F-16-001 / auteur : Charly Schötz, 18.12.17 / vérification : Martina Schuster, 18.12.17 / validation : Dopatka