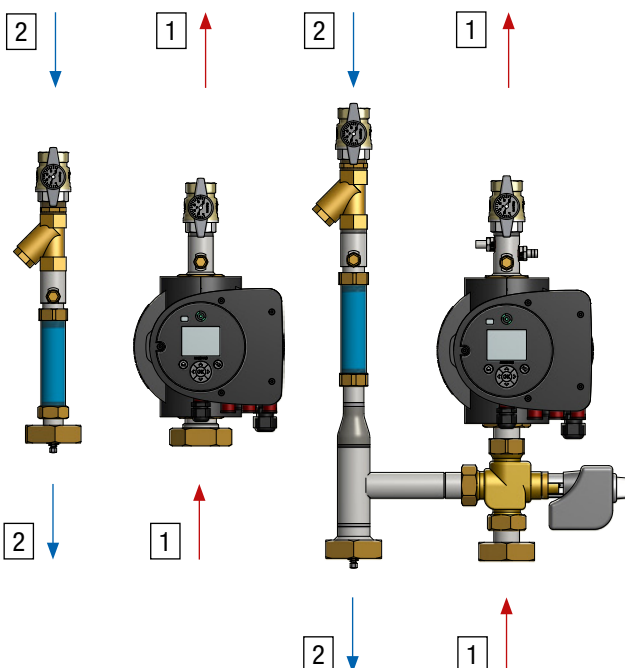
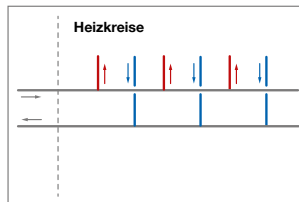
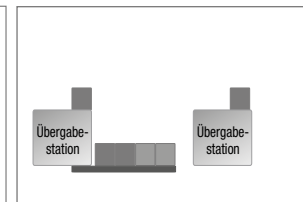


Heizkreismodul

pewoSX-R25, R32, R40

Heizkreismodul mit einem Stichmaß von 200 mm für Heizungsverteiler pewoSplit R65

Abbildungen/Abmessungen können je nach Ausstattung variieren


Prinzip-Schema

Anschluss-Schema

Technische Daten bei $\Delta T = 20 \text{ K}$

140 kW	PN 10	100 °C	DN 25–40	260 mm
Leistung max.	Nenndruck max.	Temp. max.	Nennweite	Passtück WZ max.
0,8–6 m ³ /h	1 ^{**}	un-/gemischt		
Volumenstrom max.	Heizkreis max.	Heizkreis Prinzip		

Konstruktion / Aufbau

200 mm	G 2" ÜM, Flachdichtung	Wilo, Grundfos
Stichmaß	Anschlüsse	Umwälzpumpe
geschweißt	PUR	
Rohr	Wärmedämmung	

Abbildung pewoHKM SX-R32:
Heizkreismodul, ungemischt (li.), gemischt (re.)

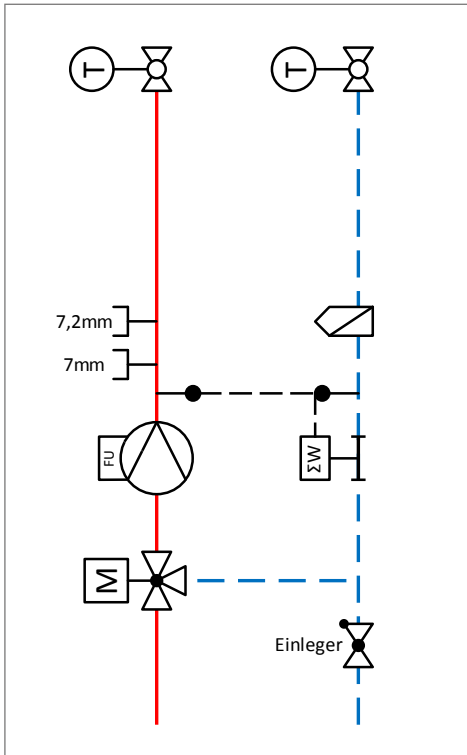
Legende

- 1 Vorlauf Anschluss
- 2 Rücklauf Anschluss

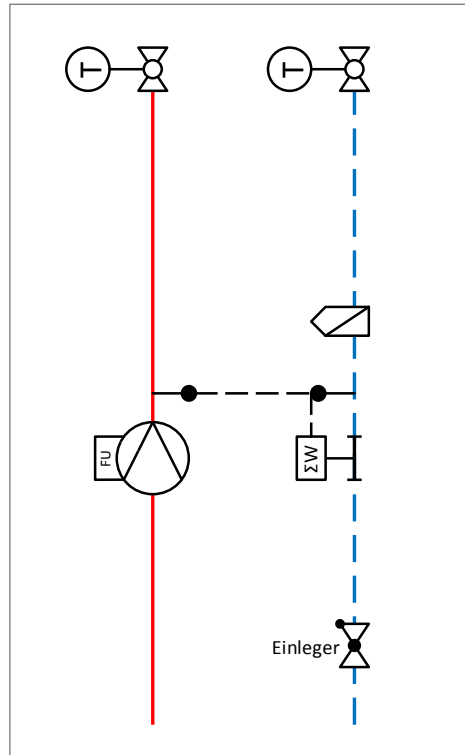


passende Heizungsverteiler pewoSplit R65

RI-Fließschema Heizkreismodule pewoHKM SX-R25, R32, R40



pewoHKM SX-R25M



pewoHKM SX-R25U

Legende	
	3-Wege-Ventil
	Schmutzfänger
	Rückschlagventil
	Stellantrieb elektr. ohne Notst.
	Thermometer
	Tauchhülse
	Passstück Wärmezähler
	Umwälzpumpe (geregelt)
	Temperatursensor Wärmezähler
	Kugelhahn

Technische Daten Heizkreismodule pewoHKM SX-R25, R32, R40

pewoHKM	SX-R25		SX-R32		SX-R40			
	Nennweite	DN 25	DN 25	DN 32	DN 40			
Leistung bei ΔT 20 K	30 kW	50 kW	80 kW	140 kW				
Volumenstrom max.	1,5 m ³ /h	2,5 m ³ /h	3,5 m ³ /h	6 m ³ /h				
Kvs-Wert bei HK, gemischt	4,0	6,3	10	16				
	ungemischt	gemischt	ungemischt	gemischt	ungemischt	gemischt		
Passstück für Wärmezähler	110 mm	110 mm	130 mm	130 mm	260 mm	260 mm		
Maße ca. B x H in mm	270 x 350	350 x 530	270 x 380	350 x 570	270 x 560	350 x 740		
Bestellnummer	BG-1FH025051	BG-1FH025053	BG-1FH025052	BG-1FH025054	BG-1FH032051	BG-1FH032052	BG-1FH040051	BG-1FH040052